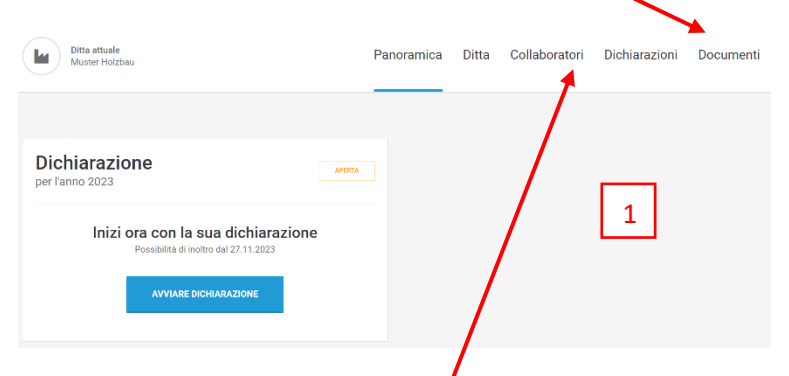
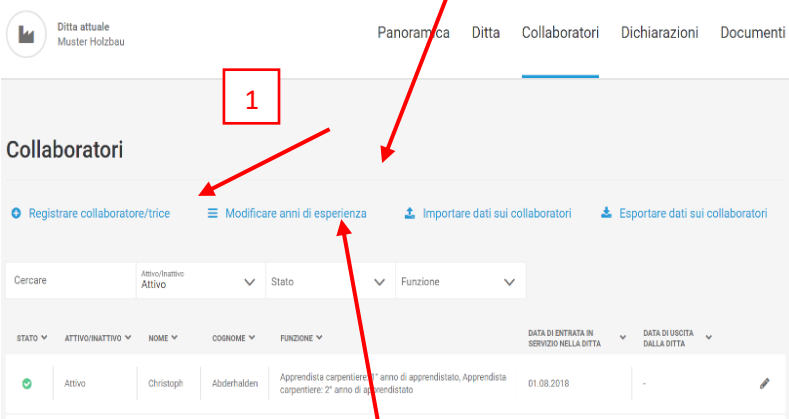
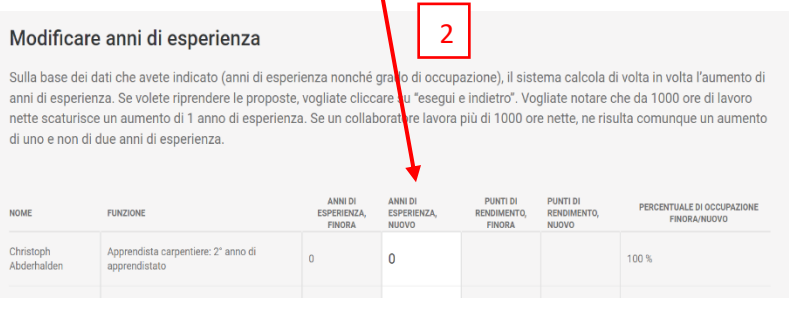


Primi passi per la dichiarazione dei salari sulla piattaforma CCL Costruzione in legno

I primi passi che seguono servono da guida per le aziende di costruzione in legno che si sono registrate con successo e hanno effettuato l'accesso alla piattaforma di applicazione GAV Holzbau <https://umsetzungsplattform.gav-holzbau.ch>. I primi passi sono per la compilazione della dichiarazione dei collaboratori e dei salari. Per un supporto dettagliato e individuale, si prega di contattare il supporto all'indirizzo LD@spbh.ch o 044 360 37 85 o di consultare le istruzioni dettagliate per l'uso della piattaforma CCL Costruzione in legno (si trova sotto Documenti).

La sua pagina d'ingresso															
1. Passo - Clicca sulla scheda Collaboratori a) Registrare i collaboratori: Aziende appena assunte: registrare tutti i collaboratori o b) Registrare i collaboratori: Aziende esistenti: registrare NUOVI collaboratori + possibili dimissioni															
2. Passo Clicca su Modificare anni di esperienza - controllare che le informazioni siano corrette e poi cliccare su esegui e indietro .	 <table border="1"><thead><tr><th>NOME</th><th>FUNZIONE</th><th>ANNI DI ESPERIENZA, FINORA</th><th>ANNI DI ESPERIENZA, NUOVO</th><th>PUNTI DI RENDIMENTO, FINORA</th><th>PUNTI DI RENDIMENTO, NUOVO</th><th>PERCENTUALE DI OCCUPAZIONE FINORA/NUOVO</th></tr></thead><tbody><tr><td>Christoph Abderhalden</td><td>Apprendista carpentiere: 2° anno di apprendistato</td><td>0</td><td>0</td><td></td><td></td><td>100 %</td></tr></tbody></table>	NOME	FUNZIONE	ANNI DI ESPERIENZA, FINORA	ANNI DI ESPERIENZA, NUOVO	PUNTI DI RENDIMENTO, FINORA	PUNTI DI RENDIMENTO, NUOVO	PERCENTUALE DI OCCUPAZIONE FINORA/NUOVO	Christoph Abderhalden	Apprendista carpentiere: 2° anno di apprendistato	0	0			100 %
NOME	FUNZIONE	ANNI DI ESPERIENZA, FINORA	ANNI DI ESPERIENZA, NUOVO	PUNTI DI RENDIMENTO, FINORA	PUNTI DI RENDIMENTO, NUOVO	PERCENTUALE DI OCCUPAZIONE FINORA/NUOVO									
Christoph Abderhalden	Apprendista carpentiere: 2° anno di apprendistato	0	0			100 %									
3. Passo Se i dati dei dipendenti sono in ordine con tutte le informazioni, passa alla scheda Dichiarazione e poi segui le singole schede (1. Ditta, 2. Collaboratori, 3. Struttura aziendale ecc.) (non dimenticare le dimissioni)	